

# L'enseignement agricole par la voie scolaire à la rentrée 2017-2018

Source : DRAAF-SRFD

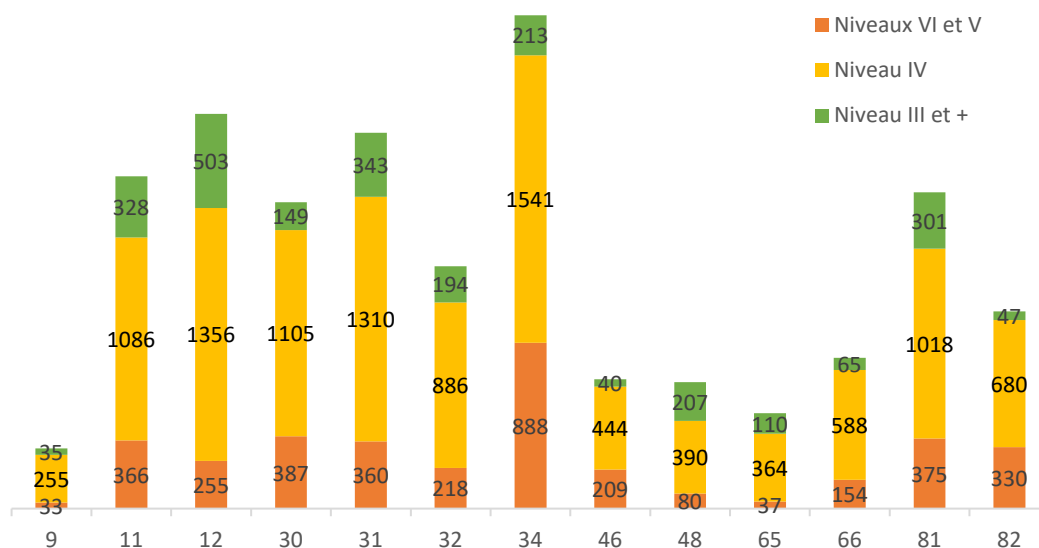
A la rentrée 2017, l'enseignement agricole en Occitanie compte **17 250 élèves**, soit une diminution de **-1,1 %** par rapport à l'an passé (17 440 élèves). Les filles représentent 51,6% des élèves.

## Niveaux de formation

La répartition entre les niveaux de formation est relativement stable par rapport à 2016. On observe une légère diminution de la part des niveaux VI (4ème-3ème) et V, et une augmentation des niveaux III et plus de 1,5%.

Effectifs par niveau	2014/15	2015/16	2016/17	2017/18	%
V et VI	3799	3980	3865	3692	21%
IV	11110	11039	11078	11023	64%
III et +	2516	2471	2497	2535	15%
<b>Total</b>	<b>17425</b>	<b>17490</b>	<b>17440</b>	<b>17250</b>	

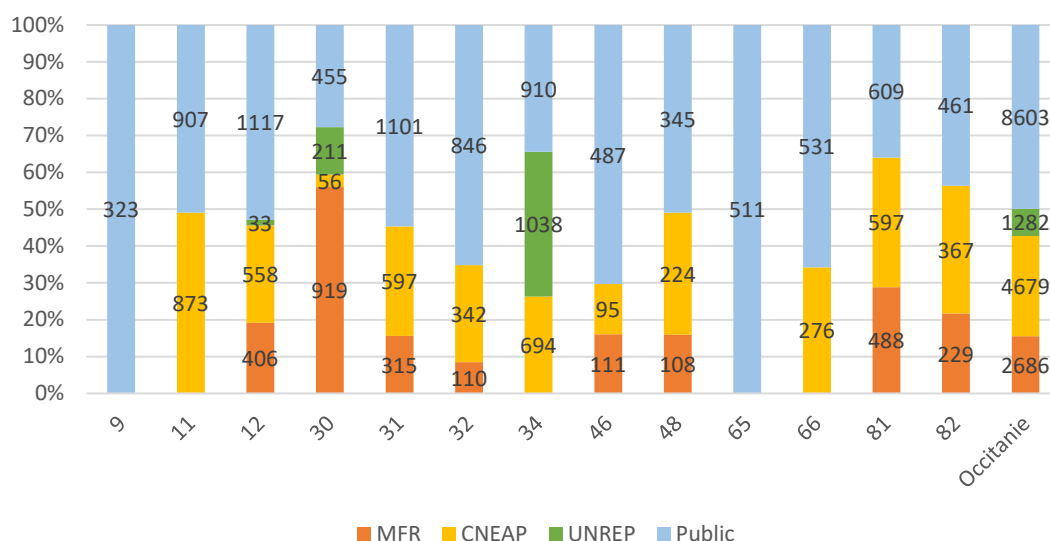
## Répartition géographique des effectifs par niveau



## Appartenance aux familles d'enseignement

Famille d'enseignement	Nombre d'élèves	Part en nombre d'élèves	Evolution du nombre d'élèves 2017/2016
Public	8603	50,1 %	-1,4 %
Privé	8647	49,9 %	-0,8 %
Dont MFR	2686	15,5 %	-2,9%
Dont CNEAP	4679	27 %	-5,8%
Dont Autres réseaux (UNREP)	1282	7,5 %	+29,9%
<b>Total</b>	<b>17250</b>		<b>-1,1 %</b>

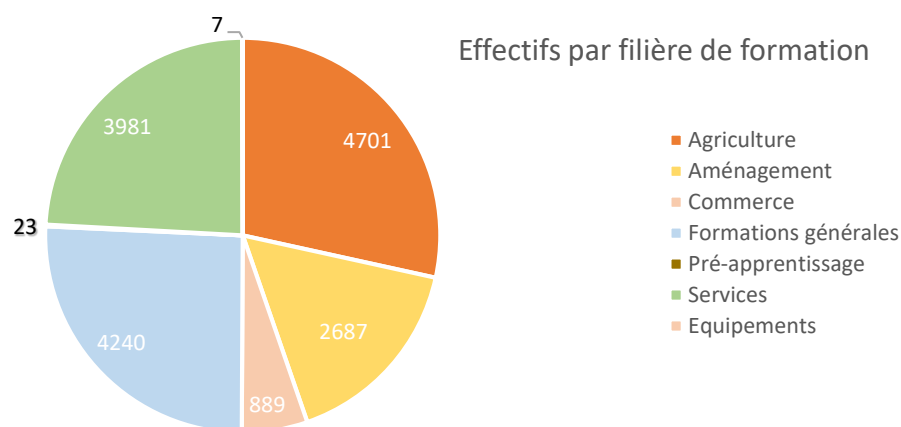
Répartition des effectifs par famille et par niveau



## Secteurs professionnels

Les formations générales (4ème, 3ème, Seconde, Bac Techno, Bac S) représentent une part importante des effectifs (25%) ; les effectifs dans ces formations ont cependant subi une diminution importante par rapport à 2016 (- 29%).

Parmi les secteurs professionnels, les effectifs les plus importants se trouvent dans les classes Agriculture (27% - en augmentation de 20%) et Services (23% - stable), puis en Aménagement (16% - en augmentation de 22%). Bien que moins importants en volume, les effectifs en Transformation ont fortement augmenté (+26%).



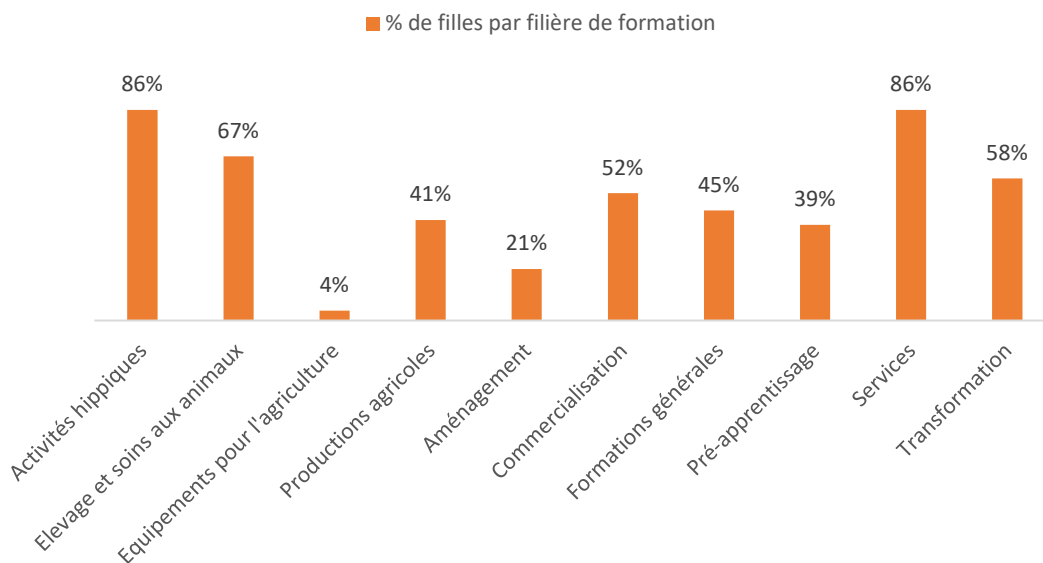
### Effectifs dans le secteur Agriculture

A la rentrée 2017, 4701 élèves sont inscrits dans des formations agricoles. A cette rentrée, ils dépassent ceux inscrits en formation générale ; cette évolution est principalement due à l'augmentation de 24,5% dans les classes production agricole.



### Répartition selon le genre

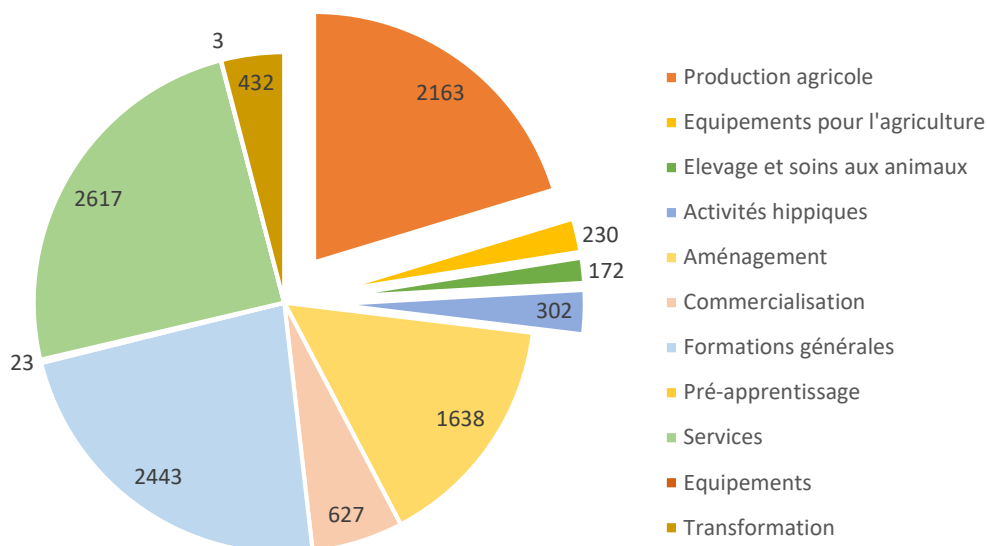
Les filles représentent 51,6% des élèves. Elles sont particulièrement nombreuses dans les formations en Activités hippiques, Services et Elevage et soins aux animaux.



## Effectifs des classes d'entrée

On dénombre 10 497 élèves en 1<sup>ère</sup> année de formation, soit 61% des effectifs. A la rentrée 2017, les élèves sont plus nombreux dans les formations Agriculture et Services que dans les formations générales.

L'observation des flux d'entrée permet d'analyser la dynamique et l'attractivité des filières de formation.



## Formations de l'Education nationale

Les formations dépendant du Ministère de l'agriculture représentent 98,6% des effectifs des établissements d'enseignement agricole. 233 élèves sont inscrits dans des formations de l'Education nationale, tous au sein d'établissements agricoles publics.

Les diplômes de l'EN complètent généralement l'offre de formation professionnelle de l'établissement dans les activités hippiques (CAP Sellier harnacheur), le commerce (Bac pro Commerce, BTS Technico-commercial), le matériel (Bac pro Maintenance des matériels Travaux publics et Agricoles), les industries agro-alimentaires (Bac techno STL Biotechnologies, BTS Qualité dans les industries alimentaires et les bio-industries). Des formations générales sont également proposées (Bac ES).