



Viviane RAMONDENC – GAEC DE
ROUQUETTE

Richard GOURMANEL – CA31

Yannick PECHUZAL – Idele

LES JOURNÉES IRD EN OCCITANIE



Impact de la conjoncture
économique 2022 sur les
résultats du GAEC DE
ROUQUETTE (Buzet sur
Tarn)





Objectifs atelier :

- Faire évoluer le conseil pour améliorer la résilience des systèmes ;
- Favoriser les échanges entre les participants pour identifier et travailler sur des leviers d'adaptation ;
- Travailler sur un cas concret, par rapport à ce qui aura été présenté en plénier le matin ;
- Identifier les capacités d'adaptation d'un éleveur ;
- Profiter de l'avis et du retour d'expériences de l'éleveur sur les leviers identifiés ;
- Identifier les conditions de faisabilité des leviers en situation réelles ;
- Proposer des leviers d'actions opérationnels à l'élevage présent, pour les deux types d'aléas : économiques et climatiques.



Caractéristiques de l'exploitation

2,5 unités de main-d'oeuvre - dont 0,3 salariée

125 ha de Surface agricole utile

dont 81 ha de surface fourragère principale - dont 55 ha d'herbe

dont 44 ha de grandes cultures




161 UGB lait – 132 vaches laitières + renouvellement

Système de polyculture élevage de plaine (Buzet sur Tarn)

ASSOLEMENT DU SYSTEME

Surface Agricole Utile	125 ha	Surface Fourragère Principale	65 %	Surface Non Fourragère	35 %
		Surface irriguée	39 %	48,6 ha	



	Surface en herbe
	Cultures fourragères
	Grandes cultures

Surface (ha)	%
54,8	44
26,2	21
43,7	35

Le GAEC DE ROUQUETTE



LE TROUPEAU BOVINS LAIT

132,2 vaches Prim'holstein; Brune	Atelier bovins lait	161,3 UGB	100 % du total UGB
Quota 996 436 l	Référence M.G.	41,90 g/l	1,2 UGB/VL
		81,0 ha SFP	



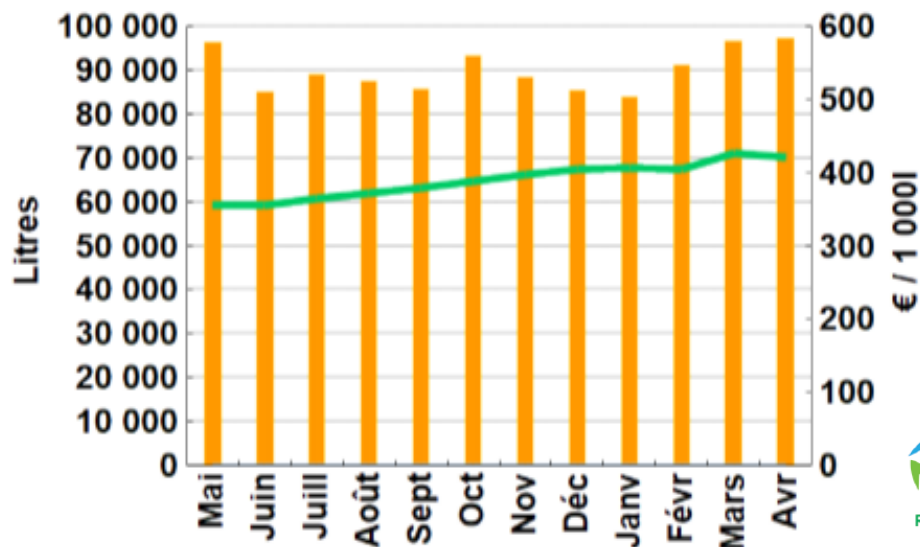
Lait produit	1 128 206 l	8 534 l/vache	
Lait vendu	1 079 906 l	390 €/1000l	TP 32,90 g/l TB 42,07 g/l

Livraisons et prix du lait laiterie

122 vêlages	IVV moyen	397 j
33 dont génisses		27 %
58 dont en croisement		48 %
123 Veaux nés		
20 dont veaux morts		16 %

Conduite du troupeau

Rang moyen de lactation	2,5
Age moyen au premier vêlage	26 mois
Niveau moyen des génisses au vêlage	30 l
Niveau moyen des vaches au vêlage	39 l





Le système d'alimentation

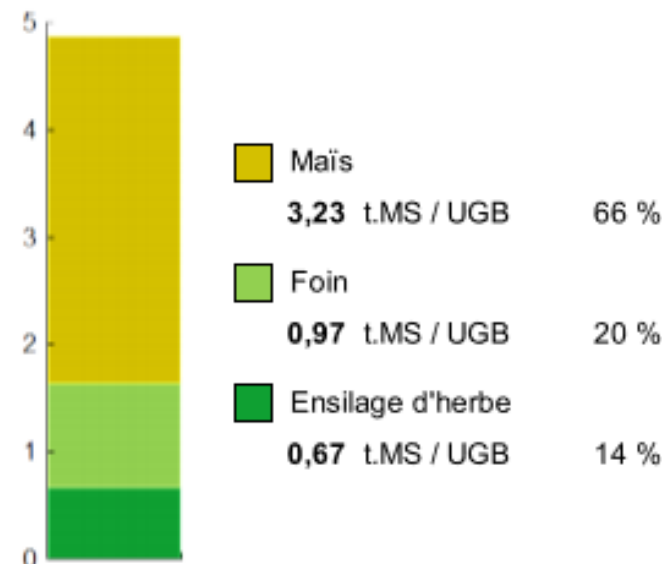


SFP : 81 ha

Maïs ens. (irr.) : 26,2 ha – herbe : 54ha8

Cultures Fourragères (CF)/ SFP	32 %
Prairie temporaire implantée dans l'année	0,0 ha
Surface de cultures dérobées	9,6 ha
Fumure minérale (/ha CF)	140 N 25 P2O5 40 K2O
Chargement corrigé	2,06 UGB / ha SFP
Part des prairies permanentes / SH	47 %
Fumure minérale (/ha herbe)	46 N 0 P2O5 7 K2O

Fourrages conservés utilisés



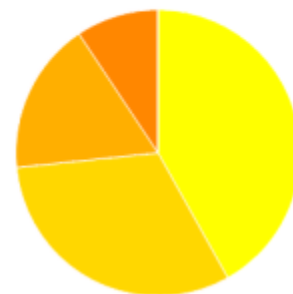
Concentrés

Quantité totale	372 t	Concentrés aux vaches laitières	2 528 kg/VL
	370 €/t		296 g/l
dont prélevé	25 %		111 €/1000l
Autres bovins laitiers	1 285 kg/UGB	Production autonome	6 099 I/VL
	408 €/UGB	en % du lait produit / VL	71 %

Le GAEC DE ROUQUETTE



PRODUCTIONS VEGETALES



Grandes cultures 43,7 ha

ha	
18,3	Maïs grain
13,8	Blé tendre
7,5	Orge hiver
4,1	Maïs grain humide

Cultures	Signe qualité	Surface (ha)	Rdt /ha	Fumure minérale/ha			Fum Orga
				N	P2O5	K2O	
Grandes cultures							
Maïs grain	Irr	18,3	162 q	150	29	56	F&L
Blé tendre		13,8	55 q	151	44	44	
Orge hiver		7,5	67 q	64	0	0	F
Maïs grain humide	Irr	4,1	166 q	150	29	56	F

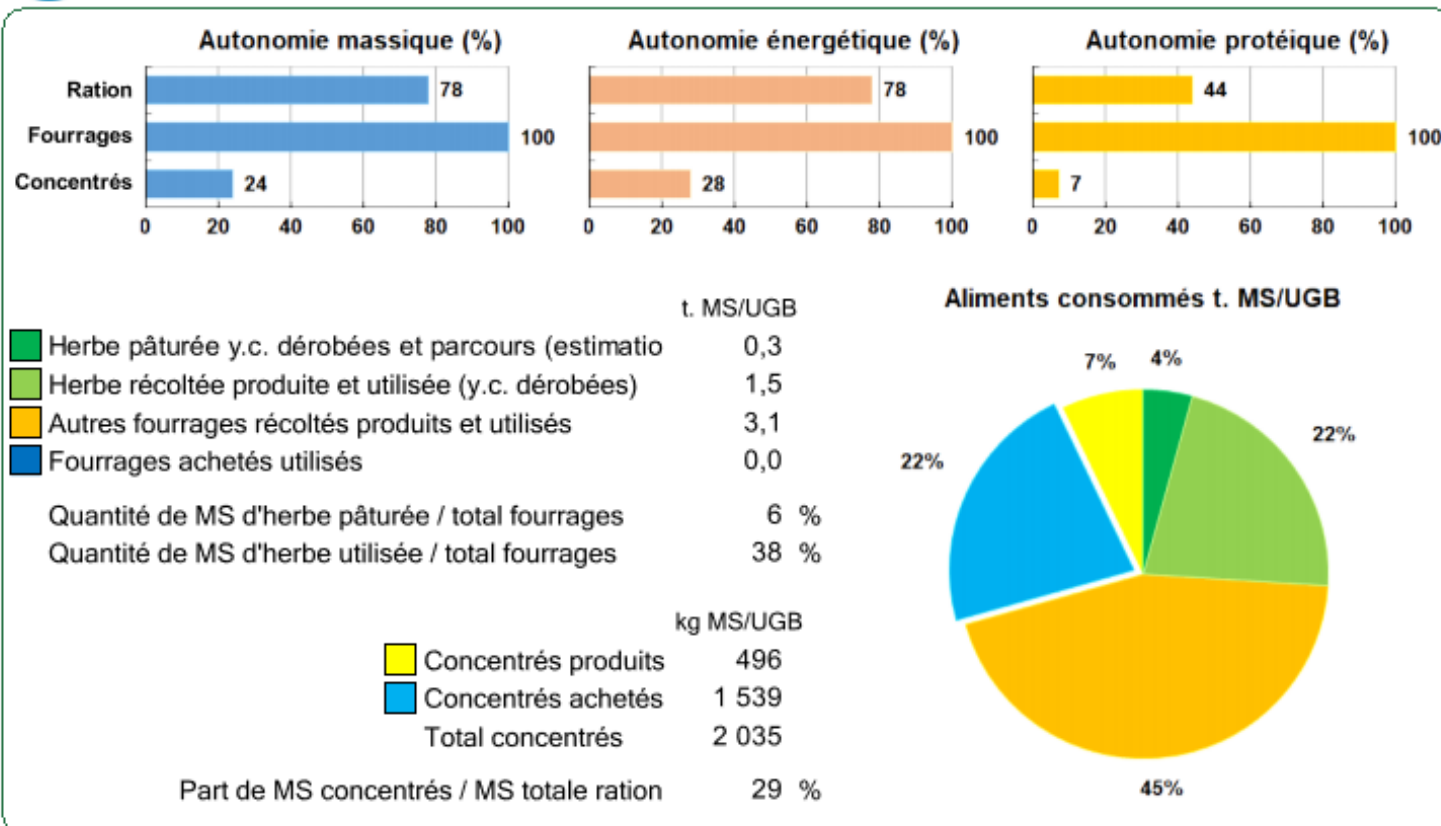
Légende fumure organique : F=Fumier, L=Lisier



AUTONOMIE ALIMENTAIRE



Bovins lait



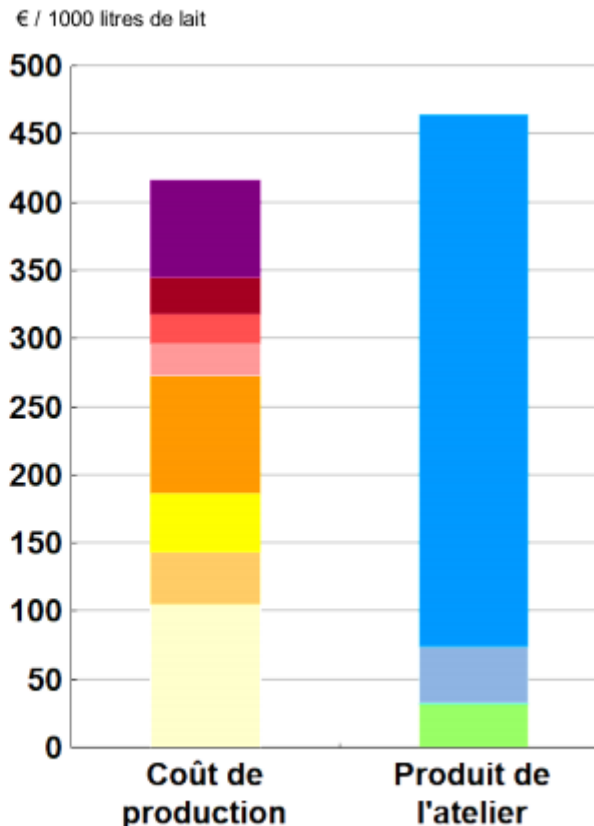


Résultats atelier lait 2021-2022

Lait/UMOrem : 512 373 l – Coût de production : 416 €/1000 l – Prix de revient : 342 €/1000 l

Coût de production total		€/ 1000 litres de lait
Travail	71	
Foncier et capital	27	
Frais divers de gestion	22	
Bâtiments et installations	23	
Mécanisation	86	
Frais d'élevage	43	
Approvisionnements des surfaces	39	
Alimentation des animaux	105	
Coût de production total		416

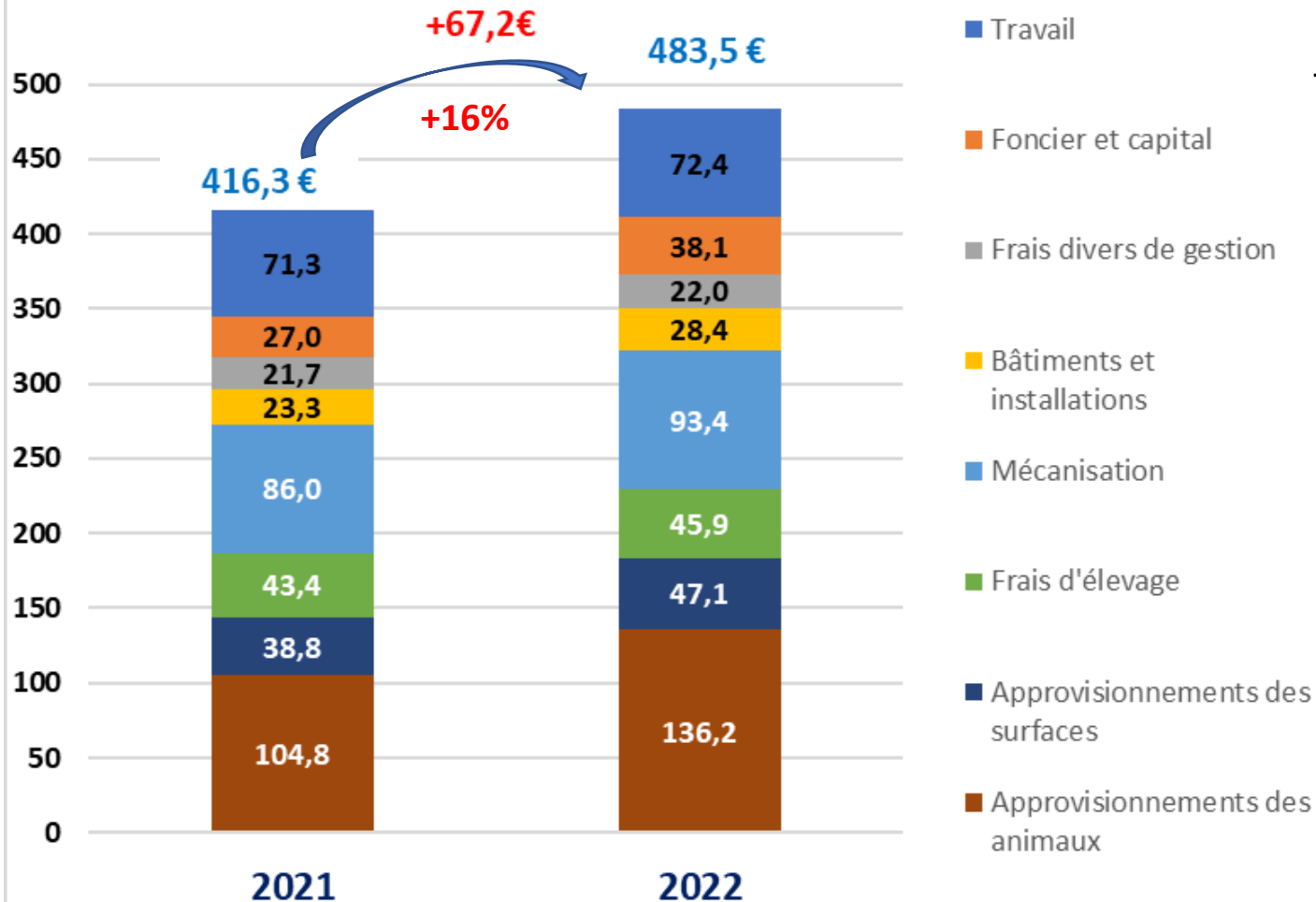
Produit total		€/ 1000 litres de lait
Prix de vente du lait	390	
Produit viande	42	
Autres produits	0	
Aides	32	
Produit total		464



Le GAEC DE ROUQUETTE



Evolution du coût de production du lait 05/2022=>04/2023 (estimations)



Pdt viande
+ 6,80 €/1000 l

Aides
+ 0 €/1000 l

Prix de revient
+ 60 €/1000 l
(403 €/1000l)



Les évolutions les plus impactantes 2022/2021

	2020-2021	2021-2022 (est.)	Ecart €/1000 l	Ecart %
Travail	71,30 €	72,38 €	1,08 €	1,5%
Foncier et capital	27,00 €	38,07 €	11,07 €	41,0%
Rémunération capitaux en propriété (CS)	5,90 €	16,23 €	10,33 €	175,0%
Frais divers de gestion	21,70 €	22,03 €	0,33 €	1,5%
Bâtiments et installations	23,30 €	28,41 €	5,11 €	21,9%
Electricité et gaz	13,40 €	17,06 €	3,66 €	27,3%
Mécanisation	86,00 €	93,38 €	7,38 €	8,6%
Travaux par tiers	36,20 €	38,75 €	2,55 €	7,1%
Carburants et lubrifiants	10,80 €	13,19 €	2,39 €	22,1%
Frais d'élevage	43,40 €	45,95 €	2,55 €	5,9%
Approvisionnements des surfaces	38,80 €	47,07 €	8,27 €	21,3%
Engrais et amendements	11,30 €	19,46 €	8,16 €	72,2%
Approvisionnements des animaux	104,80 €	136,24 €	31,44 €	30,0%
Achats de concentrés et minéraux	104,80 €	136,24 €	31,44 €	30,0%
Coût de production	416,30 €	483,53 €	67,23 €	16,1%

Les leviers d'adaptation à la flambée des matières premières et sécheresse



Les leviers d'adaptation à la flambée des matières premières

- Postes de charges impactants : achats d'alimentation, carburants-énergie, fertilisation (voir si autre proposition)
- Propositions de leviers (groupe pleinier – post it ou 3 groupes):
 - Au GAEC DE ROUQUETTE (polyculture élevage laitier)
Validation par Viviane
 - Sur systèmes spécialisés piémont et montagne herbager Occitanie
- Classer « facile » et « difficile », conditions de réussite, délai

Le GAEC DE ROUQUETTE



Le poste alimentation (concentré)

	T 2021	€/T 2021	€/T 2022	Ecart €/T	Ecart €
Tourteau Colza	76,7	296 €	400 €	104 €	7977 €
Tourteau soja	46,3	366 €	550 €	184 €	8519 €
Correcteur N (esp.)	144,48	437 €	500 €	63 €	9102 €

Soit 25598 € - +24 /1000 l

Au GAEC DE ROUQUETTE

Gestion fine du concentré (g/l) par la qualité de la ration de base (fourrages)

Gestion du renouvellement : 25% max – vêlages précoces (26 mois – obj.24mois)

Gestion du tarissement/réforme : min: 15-16 l/jr

Pas de concession sur le lait/VL (maximisé : saturation bâtiment et mélangeuse)

Contractualisation des achats (soja)



Le GAEC DE ROUQUETTE



Le poste fertilisation

	€/T 2021	€/T 2022	Ecart %
Ammo (*)	270 €	420 €	+ 55%
Urée	290 €	520 €	+ 80%
19/24/0	370 €	620 €	+ 67%
KCl	300 €	380 €	+ 27%

Soit + 15000 € (+ 9€/1000 I)

(*) Ammo 2023 (sept.2022) : 825 €/T (2021 X 3)

Au GAEC DE ROUQUETTE

Impasses potasse (3x15 et KCl) – Analyses de sols

Pas de concession sur les rendements maïs et céréales – tolérance sur herbe





Le poste carburants

	I	€/ I 2021	€/ I 2022
GNR	15000 I	0,92 €	1,10 €

Soit + 2700 € (+2 €/1000 I)

Au GAEC DE ROUQUETTE

Délégation travaux : semis, moisson, traitement, ensilage, épandage

Hausse facture ETA : + 2000 €

Autres postes impactés :
- fournitures SFP
- irrigation

Le GAEC DE ROUQUETTE



Le produit viande 41,6 €/1000 l

Sexage et croisement pour optimiser la part de veaux croisés vendus

Engraissement-finition des vaches de réformes (3/4 mois)



La sécheresse 2022

Pertes de récoltes :

- 0% sur EH, EM (20 TMS/ha) et maïs grain (150 qx/ha)
- 40% sur foin (70 TMS)
- 30% céréale à paille (-15 qx/ha)

Impact économique :

- avance de stock fourrage 30 TMS x 100 € (?): 3000 €
- achat foin : 4800 €
- pertes de lait : $2,5 \text{ l/VL/J} \times 110 \text{ VL} \times 160 \text{ jrs} = 19000 \text{ €}$
- frais d'irrigation : +2000 € (1500 € pour BL)

Soit environ 25 €/1000 l

- 0% de réussite à l'IA en Août (env.20 IA)



Contact

LES JOURNÉES IRD EN OCCITANIE



Merci de votre
attention

